

Vzorové příčné řezy 1

1:100

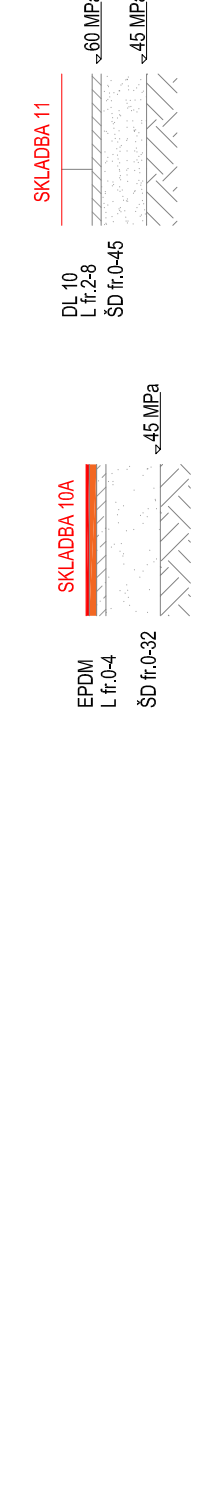
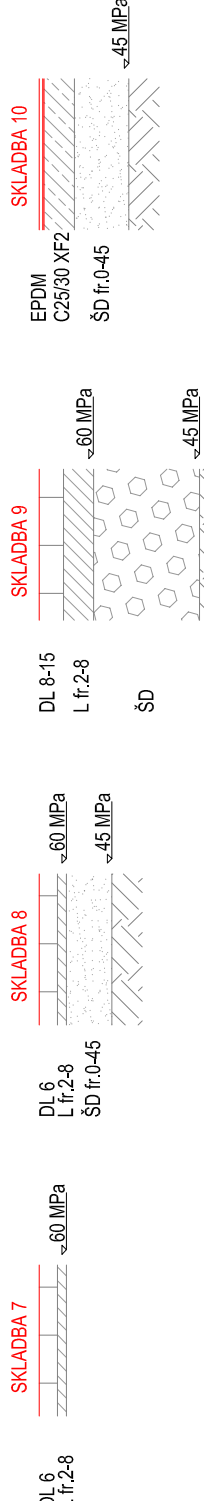
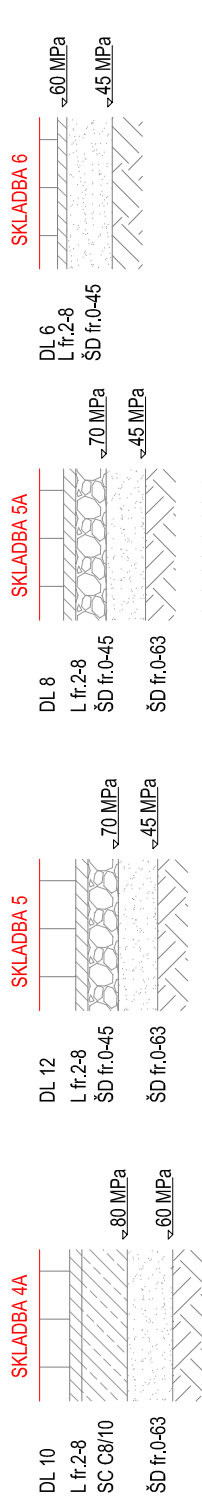
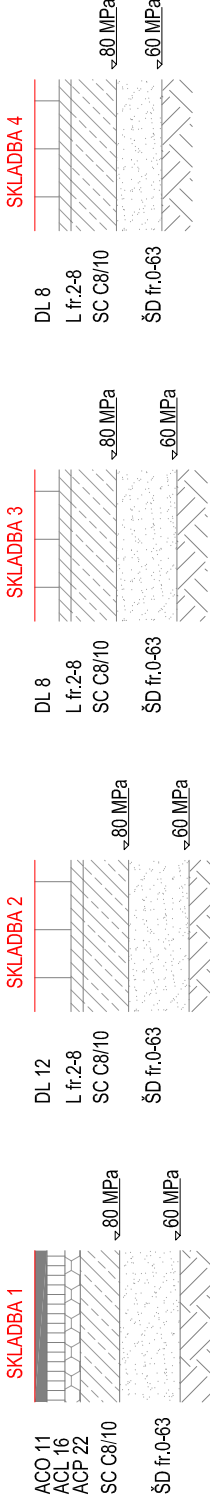
LEGENDA:

Zaměření a stávající inženýrské sítě byly zobrazeny od generálního projektanta. Před zahájením prací je nutné, aby investor požádal majitele (provvozatele) jednotlivých inž. sítí o vytyčení v terénu, aby nedošlo k jejich poškození.

POZN.:

Všecké detaily, zejména napojení jednotlivých prvků, kotvení prvků (např. zábradlí) aj. bude upřesněno v rámci dokumentace RDS.

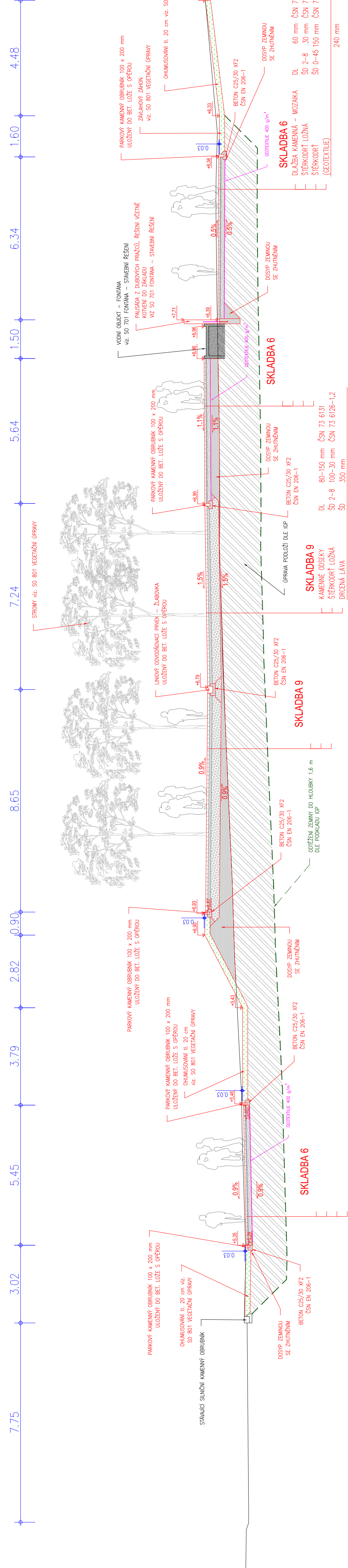
MINIMÁLNÍ POŽADOVANÉ HODNOTY HUTNĚNÍ:



VODNÍ OBJEKT - FONTÁNA - VÍZ. SO 701 FONTÁNA - STAVEBNÍ ŘEŠENÍ

CHODNÍKOVÁ PLOCHA - MOZAIKA

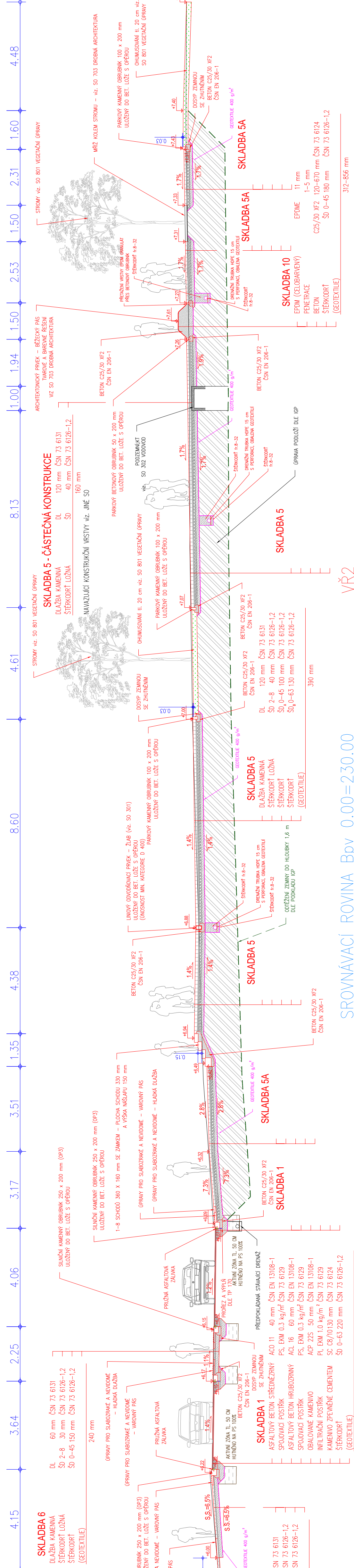
ZELENÝ VÍZ. SO 801 VEGETAČNÍ ÚPRAVY



VŘ1

SROVNÁVACÍ ROVINA BpV 0.00=230.00

| STÁVAJÍCÍ CHODNÍK | | STŘEDNÍ DELICÍ OSTRUVEK | | KAMENNÉ SCHODIŠTĚ | | PARTER NÁMĚSTÍ - KAMENNÁ DLAŽBA | | ZELENÝ VÍZ. SO 801 VEGETAČNÍ ÚPRAVY | | PARTER NÁMĚSTÍ - KAMENNÁ DLAŽBA | | ARCHITEKTONICKÝ PRVEK - BĚŽECKÝ PÁS | | CHOD. PLOCHA | | ZELENÝ VÍZ. SO 801 VEGETAČNÍ ÚPRAVY | |
|-----------------------------------|-------------------------------------|-------------------------|------------|-------------------|------------|------------------------------------|-----------------------------|-------------------------------------|-----------------------------|-------------------------------------|-----------------------------|-------------------------------------|--------------|--------------|--------------|-------------------------------------|-------------------------------------|
| KOMUNIKACE - ul. MLADÝCH BĚCHOVIC | ZELENÝ VÍZ. SO 801 VEGETAČNÍ ÚPRAVY | KOMUNIKACE | KOMUNIKACE | KOMUNIKACE | KOMUNIKACE | CHODNÍKOVÁ PLOCHA - KAMENNÁ DLAŽBA | CHODNÍKOVÁ PLOCHA - MOZAIKA | ZELENÝ VÍZ. SO 801 VEGETAČNÍ ÚPRAVY | CHODNÍKOVÁ PLOCHA - MOZAIKA | ZELENÝ VÍZ. SO 801 VEGETAČNÍ ÚPRAVY | CHODNÍKOVÁ PLOCHA - MOZAIKA | CHOD. PLOCHA | CHOD. PLOCHA | CHOD. PLOCHA | CHOD. PLOCHA | ZELENÝ VÍZ. SO 801 VEGETAČNÍ ÚPRAVY | ZELENÝ VÍZ. SO 801 VEGETAČNÍ ÚPRAVY |



SROVNÁVACÍ ROVINA BpV 0.00=230.00

VŘ2

NÁMĚSTÍ BĚCHOVICE

Dokumentace pro provádění staveb

DPS

Ing. arch. Ondřej Tonek

Ing. arch. Milena Tomková

Ing. Vladimír Černý

Ing. arch. Ondřej Tonek

Ing. arch. Milena Tomková

Ing. Vladimír Černý

DOKUMENTACE OBJEKTŮ A TECHNICKÝCH A. TECHNICKÝCH ZAŘÍZENÍ

D.1 STAVEBNÍ ČÁST

O2 SO 101 Komunikace a zpevněné plochy

19

013

DPS

D.1

O2

O3

00

1:100

Ing. arch. Ondřej Tonek

Ing. arch. Milena Tomková

Ing. Vladimír Černý

Ing. arch. Ondřej Tonek

Ing. arch. Milena Tomková

Ing. Vladimír Černý

DOKUMENTACE OBJEKTŮ A TECHNICKÝCH A. TECHNICKÝCH ZAŘÍZENÍ

D.1 STAVEBNÍ ČÁST

O2 SO 101 Komunikace a zpevněné plochy

19

013

DPS

D.1

O2

O3

00

1:100